

Nos encanta que viajes con Dbus. Pero nos gusta todavía más que lo hagas de forma segura. Sigue estos consejos.

BIDAI ON!

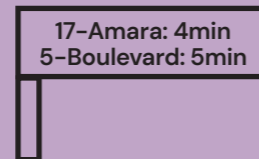


ANTES DE SUBIR AL AUTOBÚS #1



Espera sin acercarte al bordillo de la acera. El autobús se acercará por ti.

ANTES DE SUBIR AL AUTOBÚS #2



¿Cuándo llega el bus? Consúltalo en tiempo real en la app, la web, las pantallas o los QR de las paradas.

ANTES DE SUBIR AL AUTOBÚS #3



¿Te aburres en la parada? Aprovecha para preparar tu título de transporte o el importe antes de subirte.

PARA SUBIR AL AUTOBÚS #4



Espera a que pare el bus para acercarte. Y recuerda, no podemos recogerte fuera de la parada.

PARA SUBIR AL AUTOBÚS #5



A todos/as nos gusta el orden. **Sube por la puerta delantera, valida tu título y ve hacia atrás con cuidado.**

PARA SUBIR AL AUTOBÚS #6



¡Somos muy accesibles! Informa al/la conductor/a para que active la rampa si lo necesitas. Si tienes acompañante, debe permanecer contigo.

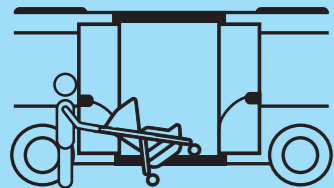
PARA SUBIR AL AUTOBÚS #7



Bebé a bordo. Sube tu carrito por la puerta central y colócalo en sentido contrario a la marcha. Abrocha el cinturón y no olvides el freno.

PARA SUBIR AL AUTOBÚS

#8



¿Llevas carrito?
Sube hacia delante
y baja hacia atrás.
Así de fácil.

DENTRO DEL AUTOBÚS

#9



Que no te saquen los
colores. El verde está
reservado para personas
con movilidad reducida.

DENTRO DEL AUTOBÚS

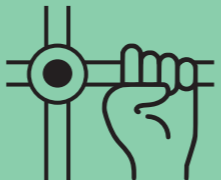
#10



Un paraguas no es
peligroso. Un paraguas
suelto en medio del bus, sí.
**No obstaculices las
zonas de paso.**

DENTRO DEL AUTOBÚS

#11



Que no te pille por
sorpresa. Si vas de
pie, agárrate en todo
momento.

PARA BAJAR

#12



No te pases de largo.
**Solicita la parada con
suficiente antelación.**

PARA BAJAR

#13



Aunque te gusten las
pelis de acción, mejor
no bajes cuando las
puertas se estén
cerrando.

PARA BAJAR

#14



Que un mal cálculo
no te arruine el día.
**Vigila la distancia
entre el autobús
y la acera.**

14 Tips para un viaje top

 DBUS CAMPAÑA
DE PREVENCIÓN

 DONOSTIA
SAN SEBASTIÁN

 d.bus

 wtw